

ภาพรวมราคาทองคำในรอบสัปดาห์

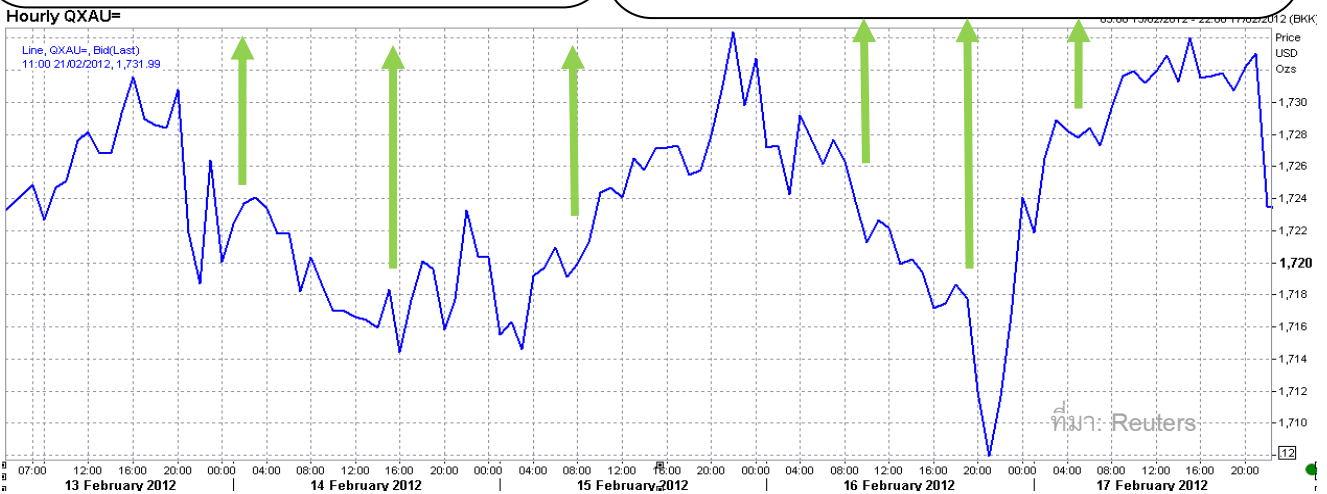
13 – 17 กุมภาพันธ์ 2555

13 – 15 กุมภาพันธ์ 2555

ช่วงต้นสัปดาห์ราคาทองคำได้รับแรงกดดันจากการที่ มูดีส์ ออกมาประกาศลดอันดับความน่าเชื่อถือของสมาชิกกลุ่มยูโรโซน อีกทั้ง S&P ก็ออกมาประกาศลดอันดับ ธนาคารพาณิชย์ ของสเปน แต่ช่วงวันที่ 14-15 ได้รับแรงหนุนจากตัวเลขเศรษฐกิจของสหรัฐฯที่ประกาศออกมาแล้ว และตัวเลขเศรษฐกิจทางฝั่งยุโรปที่ประกาศออกมาดีหลายตัว

15-17 กุมภาพันธ์ 2555

ช่วงกลางสัปดาห์ราคาทองคำได้รับแรงกดดันอีกครั้งจากการที่ มูดีส์ เล็งเห็นอันดับความน่าเชื่อถือของธนาคารใหญ่ของโลก 17 แห่ง และสถาบันการเงินในยูโรโซน อีก 114 แห่ง อีกทั้งได้รับแรงกดดันจากตัวเลขผู้ขอรับสวัสดิการว่างงานของสหรัฐฯที่ออกมาดีกว่าที่ตลาดคาดการณ์ แต่ตลาดมีการดีดตัวกลับจากการคาดการณ์เชิงบวกต่อการปรับโครงสร้างหนี้ของกรีซ ว่าอาจจะได้รับการอนุมัติการช่วยเหลือในวันจันทร์ที่จะถึงนี้



ราคาทองคำปรับตัวลดลงประมาณ 17 เหรียญ จากต้นสัปดาห์ โดยราคาได้รับแรงกดดันจากการที่ มูดีส์ออกมาปรับลดอันดับความน่าเชื่อถือของสเปน โปรตุเกส มอลต้า สโลวีเนีย และ สโลวาเกีย อีกทั้ง S&P ยังมีการปรับลดอันดับความน่าเชื่อถือของธนาคารพาณิชย์ของสเปน 15 แห่ง ก่อนราคาทองคำจะดีดตัวขึ้นประมาณ 20 เหรียญ จากแรงหนุนจากตัวเลขเศรษฐกิจของสหรัฐฯที่ออกมาแยกว่าที่ตลาดคาดการณ์ โดย TIC Long-Term Purchases ประกาศออกมา ณ ระดับ 17.9 B จากที่ตลาดคาดการณ์ 45.4 B อีกทั้งยังได้รับแรงหนุนจากตัวเลขเศรษฐกิจของทางฝั่งยุโรปที่ดีกว่าที่ตลาดคาดการณ์ โดย Trade Balance (EUR) ประกาศออกมา ณ ระดับ 7.5 B จากที่ตลาดคาดการณ์ไว้ 3.5B รวมถึง ผู้ว่าการธนาคารกลางจีนเปิดเผยว่า จีนจะยังคงลงทุนในพันธบัตรรัฐบาลยูโรโซนต่อไป จากนั้นเกิดการปรับตัวลงประมาณ 27 เหรียญ จากการออกมาเตือนของ มูดีส์ ว่าอาจจะปรับลดอันดับความน่าเชื่อถือของธนาคารและบริษัทหลักทรัพย์ที่สำคัญ 17 แห่ง อาทิ แบงค้อฟอเมริกา ซิตี้กรุ๊ป โกลแมนแซคส์ เจพีมอแกน เป็นต้น อีกทั้งจากข่าวเชิงลบได้เรื่องเจ้าหน้าที่การคลังของยูโรโซน อาจจะชะลอการอนุมัติการช่วยเหลือรอบสองของกรีซ หลังจากนั้นราคาทองคำปรับขึ้นประมาณ 27 เหรียญ จากความคาดหวังของประเด็นในการขออนุมัติความช่วยเหลือของกรีซ ซึ่งน่าจะได้ข้อตกลงเป็นที่แน่ชัดในสัปดาห์หน้า อีกทั้งการปรับตัวขึ้นของราคาน้ำมันจากการออกมาประกาศของอิหร่านที่จะไม่จำหน่ายน้ำมันให้อังกฤษและฝรั่งเศส

ราคาทองคำแกว่งตัวในกรอบ

สรุปราคาทองคำ

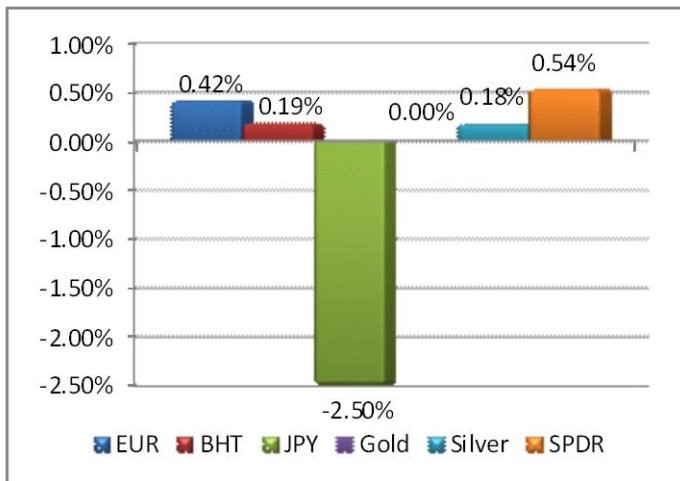
	ราคาเปิด 13 ก.พ. 55 9.45 น.	ราคาปิด 17 ก.พ. 55 22.30 น.	ราคาสูงสุด	ราคาต่ำสุด
Gold Spot	1,725	1,725	1,705	1,737
Gold Futures G12	24,850	25,640	25,720	24,920
Gold Futures J12	25,160	25,930	26,010	25,120
ราคาสมาคม	25,150	25,100	25,200	25,050

ที่มา: Reuters

ข่าวเด่นประจำสัปดาห์ 13-17 กุมภาพันธ์ 2555 โดย ทีมวิเคราะห์ MTS Gold Futures

- นายเบน เบอร์นันก์ ประธานธนาคารกลางสหรัฐ (เฟด) กล่าวว่า ปัญหาต่างๆในตลาดที่อยู่อาศัยยังคงฉุดรั้งการฟื้นตัวของเศรษฐกิจสหรัฐ และทำให้นโยบายต่างๆของเฟดมีประสิทธิภาพลดลง พร้อมกับยืนยันว่าจะพยายามต่อไปเพื่อช่วยให้ตลาดที่อยู่อาศัยฟื้นตัวดั้งเดิม
- สภาทองคำโลก (WGC) รายงานเมื่อช่วงเย็นวานนี้ว่า ความต้องการทองคำทั่วโลกในปี 2554 เพิ่มขึ้นสู่ระดับ 4,067.1 ตัน คิดเป็นมูลค่าโดยรวม 2.055 แสนล้านดอลลาร์สหรัฐ ซึ่งเป็นระดับ สูงสุดนับตั้งแต่ปี 2540 และนับเป็นครั้งแรกที่ความต้องการทองคำทั่วโลกมีมูลค่าสูงกว่าระดับ 2 แสนล้านดอลลาร์
- ธนาคารกลางยุโรป มีมติคงอัตราดอกเบี้ยไว้ที่ระดับ 1% ในการประชุมเมื่อคืนนี้ หลังจากที่ได้ปรับลดดอกเบี้ยลงติดต่อกันในการประชุมสองเดือนที่ผ่านมา เป็นไปตามการคาดการณ์ของนักวิเคราะห์ส่วนใหญ่ที่เชื่อว่า อีซีบีจะยังไม่เปลี่ยนแปลงอัตราดอกเบี้ยในการประชุมเดือนนี้ เพราะยังคงต้องรอดูผลของมาตรการต่างๆ ที่ธนาคารได้ประกาศใช้ในการประชุมครั้งก่อน
- นายโจว เสี่ยวฉวน ผู้ว่าการธนาคารกลางจีน กล่าวว่า จีนจะยังคงลงทุนพันธบัตรรัฐบาลยุโรปต่อและรัฐบาลจีนยังมีความเชื่อมั่นในสกุลเงินยูโร รวมทั้งความสามารถของประเทศสมาชิกยูโรโซนในการแก้ไขปัญหาหนี้ของตนเอง
- S&P ประกาศลดอันดับความน่าเชื่อถือระยะยาวของ ESFS ลง 1 ชั้น สู่ระดับ AA+ จากระดับ AAA และประกาศลดอันดับความน่าเชื่อถือของธนาคารพาณิชย์ 15 แห่งของสเปนลง 1-2 ชั้น อีกทั้ง มูดีส์ ก็ประกาศ ลดอันดับความน่าเชื่อถือประเทศสมาชิกกลุ่มยูโรโซน 6 ประเทศ ได้แก่ อิตาลี สเปน โปรตุเกส มอลต้า สโลวาเกีย และสโลวาเกีย

การเปลี่ยนแปลงของตลาดในรอบสัปดาห์



Euro/US Dollar



ราคาโลหะมีค่าในรอบสัปดาห์

ที่มา: Reuters

Precious Metal	เปิด	ปิด	สูงสุด	ต่ำสุด	Gold&Silver Ratio
ทองคำ	1,725	1,725	1,737	1,705	51.08
โลหะเงิน	33.77	33.41	34.00	32.64	

กราฟดัชนีดาวโจนส์ในรอบสัปดาห์



ปริมาณการถือครองทองคำของกองทุน SPDR

SPDR ↑ 2.64 ตัน คงปริมาณปัจจุบันที่ 1,281.28 ตัน

ที่มา: SPDR Goldshares

ค่าเงิน

Currencies	เปิด	ปิด	สูงสุด	ต่ำสุด
EUR	1.3207	1.3151	1.3283	1.2973
THB	30.85	30.79	30.92	30.72
JPY	77.54	79.48	79.51	77.35

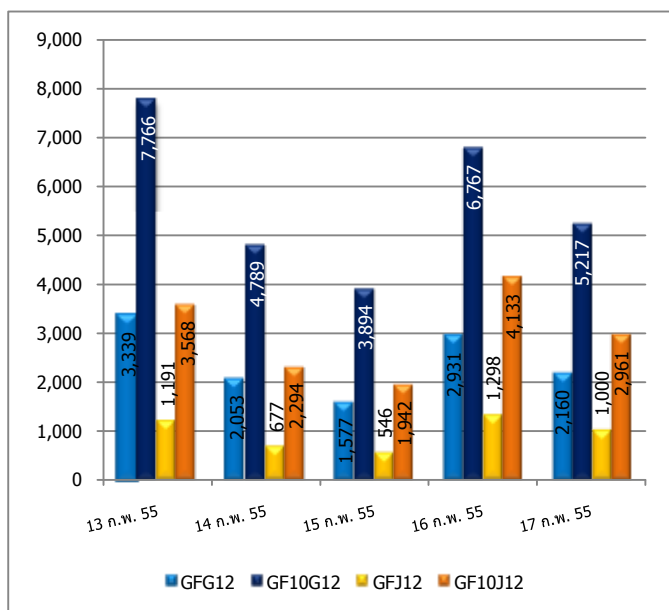
ที่มา: Reuters

กราฟแสดงราคาทองคำตั้งแต่วันที่ 13 – 17 ก.พ. 55

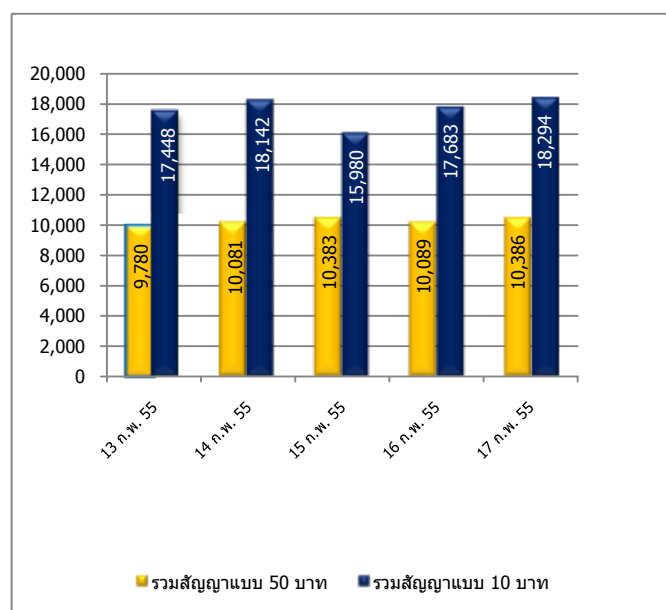


ที่มา: Reuters

ปริมาณการซื้อขาย Gold Futures



จำนวนของสัญญาที่มีการเปิดสถานะ (Open Interest: OI)



บทวิเคราะห์ฉบับนี้จัดทำขึ้นเพื่อวัตถุประสงค์สำหรับใช้เป็นข้อมูลในการปฏิบัติงานของ บริษัท เอ็มทีเอส โกลด์ จำกัด และสำหรับลูกค้าที่บริษัทกำหนดเท่านั้น ข้อมูลในเอกสารนี้จัดทำเตรียมขึ้นเพื่อจุดมุ่งหมายในการให้ข้อมูล ความเห็น และบทวิเคราะห์อาจเปลี่ยนแปลงได้โดยไม่ต้องแจ้งให้ทราบล่วงหน้า ข้อมูลในเอกสารฉบับนี้เป็นข้อมูลที่บริษัทเชื่อว่าจะถูกต้อง แต่บริษัทมิได้รับรองความถูกต้องแท้จริงและความสมบูรณ์ของข้อมูลดังกล่าว เอกสารฉบับนี้ มิใช่การเสนอหรือชี้ชวนให้ซื้อหรือขายบริษัทและ/หรือผู้เขียนจะไม่รับผิดชอบใดๆ ในความสูญเสียหรือเสียหายที่เกิดขึ้นจากการใช้ข้อมูลที่ระบุในเอกสารฉบับนี้

ข่าวสำคัญที่ต้องจับตาในสัปดาห์หน้า 6 – 10 ก.พ. 55 โดย ทีมวิเคราะห์ MTS Gold Futures

ตัวเลขเศรษฐกิจที่ต้องติดตาม

วันที่	ตัวเลขเศรษฐกิจ	ประเทศ	ตัวเลขเดิม	ตัวเลขคาดการณ์	มีผลต่อแนวโน้มราคาทองคำ
21 ก.พ. 55	Consumer Confidence	EUR	-21	-20	มีแนวโน้มปรับตัว ↑
22 ก.พ. 55	Flash Manufacturing PMI	EUR	48.8	49.4	มีแนวโน้มปรับตัว ↑
	Flash Services PMI	EUR	50.4	50.7	มีแนวโน้มปรับตัว ↑
	Existing Home Sales	USD	4.61M	4.66M	มีแนวโน้มปรับตัว ↓
23 ก.พ. 55	German Ifo Business Climate	EUR	108.3	108.7	มีแนวโน้มปรับตัว ↑
	Unemployment Claims	USD	348K	350K	มีแนวโน้มปรับตัว ↑
	Crude Oil Inventories	USD	-0.2M		
24 ก.พ. 55	Revised UoM Consumer Sentiment	USD	72.5	72.6	มีแนวโน้มปรับตัว ↓
	Revised UoM Inflation Expectations	USD	3.2%		
	New Home Sales	USD	307K	316K	มีแนวโน้มปรับตัว ↓

ตลาดจับตาเรื่องต่อไปนี้

- 21.02.12 ประชุมสภากิจการเศรษฐกิจและการเงินแห่งสหภาพยุโรป
- 25.02.12 รมว. คลังและผู้ว่าธนาคารกลางกลุ่มประเทศ G-20 ประชุมเป็นวันแรก

แนวรับแนวต้านราคาทองคำและ Gold Futures

แนวต้าน 3	1,677	25,020
แนวต้าน 2	1,641	24,750
แนวต้าน 1	1,630	24,630
GOLD & GF	ทองคำ	GF
แนวรับ 1	1,608	24,300
แนวรับ 2	1,596	24,140
แนวรับ 3	1,565	23,800

เส้นค่าเฉลี่ยเคลื่อนที่

Moving Average	Gold	GF	Silver	SVTHB
5 Day MA	1,717	25,301	33.09	1022
10 Day MA	1,700	25,180	32.54	1008
20 Day MA	1,687	24,978	32.77	1013
50 Day MA	1,617	23,809	32.86	1009
100 Day MA	1,480	21,878	29.84	920

ที่มา: Reuters

ที่มา: Reuters